

Plan de circulation du site de CROSSES



ATTENTION, Circulation d'engins
Adressez-Vous à l'accueil

F : Fosse B : Boisseau PB : Pont Bascule

Circulation Véhicules →

Zones piétonnes

Point de rassemblement


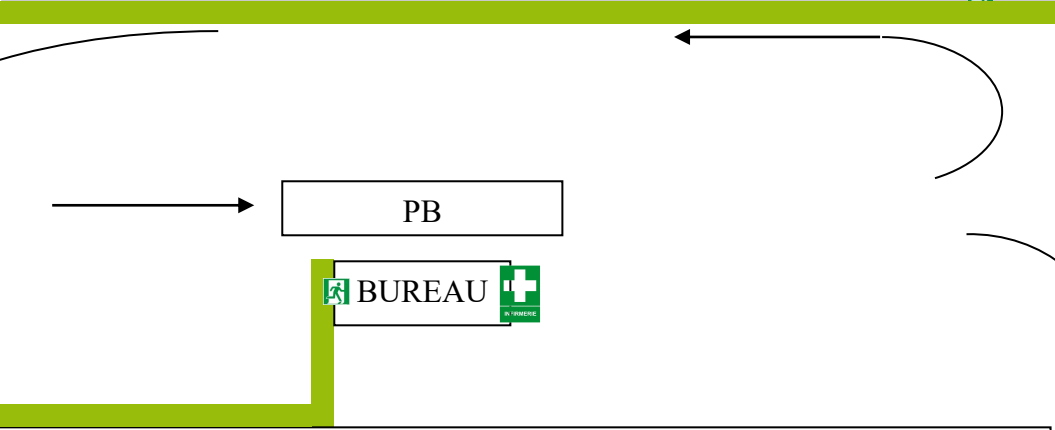

Issues de secours

Trousse de secours



INFIRMERIE

PARKING



Localisation des risques

Carburant / gaz Céréales

Engrais Phytosanitaires

Stockage Poussières

Risque incendie/explosion



